



ORMESTER Vagyonvédelmi Nyrt.

1142 Budapest, Ógyalla tér 8-9.

Telefon: /06-1/ 368-2002 • Fax: /06-1/ 436-9589 • www.ormester.hu

**Az Örmester Vagyonvédelmi Nyilvánosan Működő
Részvénytársaság**

Féléves Jelentése

a 2013. június 30. napjával záródó időszakról

A TÁRSASÁG ALAPADATAI

Cég megnevezése: Örmester Vagyonvédelmi Nyilvánosan Működő Részvénytársaság
(Örmester vagy a Társaság)

Rövidített cégnév: Örmester Nyrt.

Gazdasági tevékenység végzésének kezdete (jogelőd Kft. által): 1990. május 9.

Gazdasági tevékenység végzésének kezdete a Társaság által: 2010. október 1.

Fő tevékenysége: 8010-Személybiztonsági tevékenység, vagyonvédelem

Székhely országa: Magyarország

Székhely címe: 1142 Budapest, Ógyalla tér 8-9.

Elérhetőség: www.ormester.hu

Cégjegyzékszám: 01-10-045715

Adószám: 14016905-2-42

Fióktelepek címe:

8800 Nagykanizsa, Zrínyi Miklós u. 15. II/28.

8000 Székesfehérvár, Balatoni út 6.

4030 Debrecen, Vágóhíd u. 3/a.

Külföldi leányvállalatok neve, címe és alapítás éve:

1. **ÖRMESTER Slovakia s.r.o.**

Alapítás időpontja: 2002.07.30

Székhely: Priemysel'ná 1847/4, 931 01 Šamorín, Slovenská Republika

Telephely: nincs

Jegyzett tőke: 24 696 EUR

Tulajdonosok: Örmester Nyrt, 100%-os tulajdoni hányaddal
(Konzolidált)

2. **ÖRMESTER SECURITY SERVICE D.O.O.**

Alapításának időpontja: 2000.10.18.

Székhely: Kireska br.12,24000 SUBOTICA, SRBIJA

Jegyzett tőke: 7 840 E RSD

Tulajdonosok: Örmester Nyrt. 100%-os tulajdoni hányaddal
(Konzolidált)

3. **S.C. Örmester Security RO S.R.L. – felszámolás alatt**

Alapítás időpontja: 2004.06.25.

Székhely: 410204 Oradea. str. Simion Barnutiu, nr.19,bioul 5.jud. Bihor

Tulajdonosok: Örmester Nyrt 99%-os tulajdoni hányaddal, Kondor Tibor 1%-os tulajdoni hányaddal.

(Nem konszolidált)

Az ŐRMESTER CÉGCSOPORT ezúton nyilvánosságra hozza 2013. I. féléves, nem auditált jelentését. A jelentés a Társaságnak az Európai Unió által befogadott Évközi Pénzügyi Beszámolásról szóló 34. Nemzetközi Számviteli Standard (IAS 34) szerint elkészített, 2013. június 30-ával végződő időszakra vonatkozó, Tömörített Konzolidált Időközi Pénzügyi Kimutatásait tartalmazza.

PIACI KÖRNYEZET

Megítélésünk szerint a magánszemélyeknek illetve vállalatoknak a jövőben is saját maguknak kell gondoskodniuk, értékeik, személyi épségük megőrzéséről. Elvárásunk szerint szakmánk hazai szinten is sokkal jobban megbecsült, jövedelmezőbb üzletté fog válni. Leányvállalataink piaca Szerbiában, Szlovákiában üzleti szempontból lényegében a hazaival azonos keretek közé szorítja tevékenységüket. Ennek szellemében 2013 első félévében a piaci környezet az évek óta tapasztalható éles verseny jegyében telt el ugyan, de a környezethez alkalmazkodva különböző üzletágaink révén különböző üzleti választ adtunk. Ennek köszönhetően az egyes üzletágak súlyának árbevételen belüli aránya megváltozott. A meghatározó üzletág továbbra is az előerős vagyoni- és személyi védelem a maga 86%-os árbevételen belüli súlyával. Leányvállalataink tevékenysége nagyságrendileg kizárólag erre az üzletágra korlátozódik.

A TÁRSASÁG TEVÉKENYSÉGE

A Társaság legfontosabb tevékenységei körébe változatlanul az alábbiak tartoznak:

- **Objektumvédelem**

Irodaházak, ipari objektumok, logisztikai és kereskedelmi objektumok, építkezések, pénzügyintézetek, oktatási intézmények és közhivatalok előerős védelme. A biztonsági takarítás szintén a szolgáltatás részét képezi, az előerős tevékenységgel együtt végzett szolgáltatás, ami magas színvonalú teljesítést, teljes felelősségvállalást takar.

- **Speciális védelmi szolgáltatások**

Magában foglalja a személyvédelmet, rendezvénybiztosítást, VIP védelmet, valamint a pénz- és értékszállítási tevékenységet.

- **Biztonságtechnika**

Fő területei: biztonságtechnikai rendszerek tervezése, telepítése és karbantartása, távfelügyeleti szolgáltatás, technikai eszközök disztribúciója és különböző technikai eszközök gyártása. A biztonságtechnikai rendszerek tervezése, telepítése, karbantartása közé tartoznak az analóg és IP alapú kamerarendszerek, különféle beléptető- és megfigyelő rendszerek, rendszámfelismerő technológiák, ipari képfeldolgozás, betörésjelző rendszerek, tűzjelzés, áruvédelmi rendszerek.

- **Távfelügyelet**

A távfelügyelet különböző épületek, magánházak elektronikus felügyelete, mely távolról, egy diszpécserközpontba befutó jelzés alapján, kapcsolt vonalas és modern, GPRS technológiával történik. Ezen túlmenően kiterjed behatolásjelző-, tűzjelző és épületfelügyeleti rendszerek felügyeletére. Megítélésünk szerint a rendőri erőktől a jövőben sem lehet elvárni a teljes körű közrendet és köz-, illetve magán biztonságot. A távfelügyeleti üzletágunk akciókkal, hosszabb távon megtérülő termékekkel használja ki jellemzően a magánszemélyek vagyoni védelmi igényeit. A második negyedévben elindított értékesítési projekt biztató eredményt mutat. Marketing kampányunk eléri a célcsoportot, a megkeresések száma növekszik. Terveinknek megfelelően az elmúlt időszakban a Biztonságtechnikai üzletágtól független, önálló üzletággá alakult.

- **Magánnyomozás, Risk Management**

A magánnyomozás és Risk Management a Társaság egyedi szolgáltatása. Elsődlegesen a felmerülő humán, szakmai és egyéb kockázatok felmérését tartalmazza, valamint arra kidolgozott komplex javaslatot a Megbízók vagyoni védelmi szintjének javítására.

- **Innovációk**

Az innovációk a Társaság különleges szolgáltatásai és termékei, melyek kiegészítik az általános értelemben vett vagyoni védelmet.

Az idei gazdasági év legfontosabb innovációs fejlesztése az IDSS (Intelligent Digital Security System) elnevezésű vagyoni védelmi szoftver. A szoftver egy mobil eszközre kifejlesztett, valós idejű szinkronizáció mellett, webes felületen futó, alapvetően digitális dokumentációt (írott, hangalapú, audió- és video, illetve képi rögzítést tartalmazó) biztosító fejlesztés. A szoftver első ütemben androidos operációs rendszeren került fejlesztésre. Az első félévben bevezetésre került és teszt jelleggel működik a Bonduelle nagykőrösi gyárában, illetve a Coca-cola dunaharaszti központjában. Terveink között szerepel a járőrözési funkcióval bővíteni a fejlesztést, illetve a későbbiekben – megrendelői igény esetén – más operációs rendszeren is kifejlesztetni. (elsősorban IOS és Windows)

- **Rendezvényszervezés**

Törvényi változások kiegészítették a rendezvényszervezők biztonsági feladatait, és megnövelték a felelősségüket. A rendezvények biztosítása vonatkozásában a szolgáltatás magasabb szintű teljesítése érdekében, rendszerünk megbízóink részére olyan szolgáltatást nyújt, mely magába foglalja a tervezési időszaktól, a kivitelezésen keresztül, a teljes utómunkákat valamint azok az eljáró hatósági megfelelések teljes dokumentációját.

E szolgáltatási forma elsőként keltette fel rendezvényszervezői a szakma érdeklődését, valamint váltotta ki elismerését, a vagyoni védelmi piacon.

CÉGCSOPORTOS ÁTTEKINTÉS

adatok ezer forintban

Örmester Cégcsoport	2013.06.30	2012.06.30	Változás összeg	Változás %
Nettó árbevétel	542 325	786 914	(244 589)	(31,08)%
Bruttó fedezet	281 169	467 051	(185 882)	(39,80)%
Üzleti tevékenység eredménye	(9 434)	17 677	(27 111)	(153,37)%
Pénzügyi eredmény	(6 380)	(9 809)	3 429	34,96%
Adózás előtti eredmény	(15 814)	7 868	(23 682)	(300,99)%

- A cégcsoport nettó árbevétele 31%-al csökkent az első félévben. Egyrészt a szerb és a szlovák leányvállalat is elvesztett több nagy megbízót, másrészt Magyarországon az ágazatban töretlenül fennálló konkurencia harc következtében került sor árbevétel csökkenésre.
- A bruttó fedezet összegének 40%-os csökkenése az árbevétel csökkenésével függ össze. A megbízók elvesztésével a vállalkozásra jutó bruttó fedezet is csökkent.
- Az Üzleti tevékenység eredménye azonban romló tendenciát mutat, az előző félévhez képest 153 %-kal, 27.111 ezer Ft-tal csökkent.
A csökkenésből 30 769 ezer Ft a szlovákiai leányvállalat által kivezetett vevőkövetelések összege. Ha ez a nem szokásos tétel nem lett volna, akkor az Örmester cégcsoport üzleti tevékenységének pozitív eredménye 21.335 ezer Ft lett volna, ami 3.658 ezer Ft-tal, 21 %-kal magasabb a hasonló időszakhoz képest.
- A Pénzügyi eredmény 35 %-os javulása a magyar szegmensben tapasztalt csökkenő pénzügyi ráfordítások miatt volt.

FÖLDRAJZI SZEGMENTÁCIÓ

MAGYAR SZEGMENS

Adatok ezer Ft

MAGYAR Szegmens	2013.06.30	2012.06.30	Változás	
			Összeg	%
Összes bevétel	457 266	534 311	(77 045)	(14,4) %
EBITDA	37 560	18 608	18 952	101,8 %
EBIT	29 886	8 168	21 718	265,9 %
Pénzügyi eredmény	(6 405)	(8 355)	1 950	23,3 %
Adózás előtti eredmény	23 481	(187)	23 668	100,1%

A cégcsoport magyarországi tevékenysége a jelentési időszakban jelentős javulást mutat.

Bevételeink mintegy 14 %-kal, azaz 77 millió forinttal csökkentek; a havi átlagos 90 millió forintos árbevétel 75 millióra apadt.

2013. I. félévében kiesett az ügyfélkörből többek között a Contitech Rubber Industrial Kft, Csaba Metál Öntödei Zrt, Al-Cu Service Kft, TNT Express Hungary Kft. takarítási szolgáltatása, Honeywell Hőtechnikai Kft, Agromolnár Malomipari Kft.

Az elvesztett ügyfeleket részben újakkal pótolta a Társaság - bekerült a vevői portfólióba többek között a Dunapack Kft, ENSZ Menekültügyi Főbiztosság, Curver Mo. Kft, Jardine RE Hungary Kft, Mü-Gu Kft., KÉSZ Hotel Kft. és folyamatosan kerülnek távfelügyeleti bekötésre a Nemzeti Dohánybolt trafikjai - másrészt a rendezvénybiztosítás, a biztonságtechnikai szerelések és a távfelügyeleti szolgáltatás területére koncentráltan fejtett ki nagyobb aktivitást a társaság. A kedvezőtlen környezeti változáshoz alkalmazkodva marketing kampányokkal, az ügyfeleknek nyújtott szolgáltatások minőségére fektetett nagyobb hangsúllyal, az értékesítési munka intenzitásának növelésével, valamint a megkezdett költségcsökkentési lépések folytatásával érjük el a cég gazdaságos tevékenységét 2013 folyamán. A cél érdekében a dolgozói létszámot is jelentősen optimalizáltunk, ennek következtében a 2012. június 30-i 69 fős létszám 2013. június 30-ra 42 főre 36 %-kal csökkent.

Az EBIT 266 %-os, 21.718 ezer Ft-os javulást mutat tárgydőszakban. A teljesítmény javulása a Társaság költségracionalizálási intézkedéseknek köszönhető. A pénzügyi eredmény növekedése a 2015 júliusában kifutó beruházási hitel állományának csökkenésével arányos.

Az adózás előtti eredmény 23.668 ezer Ft-tal 100,1 %-kal haladta meg az összehasonlítási időszak eredményét.

SZERBIAI SZEGMENS

Adatok ezer Ft

Szerb Szegmens	2013.06.30	2012.06.30	Változás	
			Összeg	%
Összes bevétel	18 399	23 005	(4 606)	(20,0) %
EBITDA	161	(244)	405	166,0 %
EBIT	161	(244)	405	166,0 %
Pénzügyi eredmény	(37)	(5)	(32)	(640,0) %
Adózás előtti eredmény	124	(249)	373	149,8 %

A szegmensben a cégcsoport élőerős vagyon- és személyi biztonsági tevékenységet folytat, valamint rendezvénybiztosítást nyújt. A nyújtott szolgáltatások palettáját bővíteni tervezzük az anyavállalat bevonásával.

Bevétele a tavalyi időszakhoz képest 4.606 ezer Ft-tal 20 %-kal csökkent. Az árbevétel csökkenését az Aloga R.T megbízásának elvesztése okozta, az árbevétel csökkenést valamelyest ellensúlyozta a növekvő rendezvénybiztosításokból eredő árbevétel.

A csökkenés következtében 21,21 %-os létszámcsökkenésre került sor, így a dolgozói létszám 26 fő volt 2013. 06. 30-án.

A leányvállalat eredményének növekedését a költségek racionalizálása okozta, többek között alacsonyabb bérleti díjú székhelyre költözött.

SZLOVÁKIAI SZEGMENS

Szlovák Szegmens	2013.06.30	2012.06.30	Változás	
			Összeg	%
Összes bevétel	79 761	232 723	(152 962)	(65,7) %
EBITDA	(39 523)	9 778	(49 301)	(504,2) %
EBIT	(39 481)	9 753	(49 234)	(504,8) %
Pénzügyi eredmény	(979)	(1 449)	470	32,4 %
Adózás előtti eredmény	(40 460)	8 304	(48 764)	(587,2) %

Szlovákiai leánycégünk élőrős vagyón- és személyi védelemi szolgáltatást nyújt.

A leányvállalat árbevétele jelentősen 152.962 ezer Ft-tal, 65,7 %-kal esett vissza az előző év azonos időszakához képest. Az árbevétel csökkenését az OTP Bankkal és a Csob Bankkal kötött megbízás elvesztése okozta.

A leányvállalat EBIT eredménye 49.234 ezer Ft-tal, 504,2 %-kal csökkent, aminek oka az elveszített megbízások EBIT-jének kiesése és a lejárt, behajthatatlan vevőkövetelések 30.769 ezer Ft-os leírása.

A leányvállalat dolgozói állománya 303 főről 13 főre csökkent a beszámolási időszakban az előzőhöz képest.

A leányvállalat az új ügyfélkörének felépítésén dolgozik az élőrős őrzés területén valamint az IDSS biztonsági tevékenységhez kapcsolódó szoftver terjesztésén.

ROMÁNIAI SZEGMENS

A romániai szegmensben a cégcsoport gazdasági tevékenységet nem folytat, a Társaság felszámolás alatt van. Konszolidációs körbe bevonva.

AZ ŐRMESTER CÉGCSOPORT KONSZOLIDÁLT EREDMÉNY KIMUTATÁSA

(Valamennyi adat ezer Ft-ban kifejezve)

Őrmester Cégcsoport	2013.06.30	2012.06.30	Változás	
			(összeg)	(%)
Nettó árbevétel	542 325	786 914	(244 589)	(31,08)%
Értékesítés közvetlen költségei	(261 156)	(319 863)	(58 707)	(18,35)%
Bruttó fedezet	281 169	467 051	(185 882)	(39,80)%
Forgalmazási, igazgatási és általános költségek	(264 732)	(442 840)	(178 108)	(40,20)%
Egyéb bevételek	13 101	3 125	9 976	319,23%
Egyéb ráfordítások	(38 972)	(9 659)	29 313	303,48%
Üzleti tevékenység eredménye	(9 434)	17 677	(27 111)	(153,37)%
Pénzügyi bevételek	1 249	217	1 032	475,68%
Pénzügyi ráfordítások	(7 629)	(10 026)	(2 397)	(23,90)%
Pénzügyi eredmény	(6 380)	(9 809)	3 429	34,95%
Adózás előtti eredmény	(15 814)	7 868	(23 682)	(300,99)%
Adófizetési kötelezettség	500	437	63	14,42%
Egyéb átfogó eredmény	0	0	0	0
Átfogó eredmény	(16 314)	7 431	(23 745)	(319,54)%
Egy részvényre jutó eredmény (alap és hígított)	(68)	31	(99)	(319,35)

Az Őrmester Cégcsoport átfogó eredménye az előző azonos időszakhoz viszonyítva 23.745 ezer Ft-tal csökkent, melynek okai a földrajzi szegmentációnál részletesen bemutatásra kerültek.

A cégcsoport főbb mutatóinak alakulása az előző közzétett évközi beszámolóhoz képest.

Őrmester csoport összesített adata	2013.06.30	2013.03.31	Változás	
			összeg	%
Bevételek összesen	542 325	284 365	257 960	90,71%
Összes költség ráfordítás	558 639	312 882	245 757	78,55%
Eredmény	(16 314)	(28 517)	12 203	42,79%

A Cégcsoport eredménye 43 %-kal 12.203 Ft-tal javult az előző negyedév óta. Az első negyedévben került elszámolásra a szlovák szegmens által kivezetett behajthatatlan követelés összege, ami jelentősen 30.769 ezer Ft-tal csökkentette az I. negyedév eredményét.

AZ ŐRMESTER CÉGCSOPORT KONSZOLIDÁLT MÉRLEGE

(Valamennyi adat ezer Ft-ban kifejezve)

Őrmester Cégcsoport	2013.06.30	2012.12.31	Változás	
			(összeg)	(%)
Befektetett eszközök				
Ingtatlanok, gépek és berendezések	290 716	301 626	(10 910)	(3,62) %
Immateriális javak	3 997	4 831	(834)	(17,26) %
Halasztott adó követelés	17 106	17 106	0	0,00 %
	311 819	323 563	(11 744)	(3,63) %
Forgóeszközök				
Készletek	14 520	14 520	0	0,00%
Vevő-, és egyéb követelések (pénzügyi eszközök)	246 155	297 967	(51 812)	(17,39) %
Nem pénzügyi eszközök (adókövetelések)	12 882	8 871	4 011	45,21 %
Pénzeszközök és pénzeszköz egyenértékesei	11 509	18 791	(7 282)	(38,76)%
	285 066	340 149	(55 083)	(16,19)%
Eszközök összesen	596 885	663 712	(66 827)	(10,07)%
Jegyzett tőke	259 830	259 830	0	0,00%
Tőketartalék	41 070	41 070	0	0,00%
Egyéb tartalékok	(20 129)	(20 129)	0	0,00%
Átváltási tartalék	2 240	2 144	96	4,48%
Eredménytartalék	(59 384)	(43 070)	(16 314)	(37,87)%
Saját tőke összesen	223 627	239 845	(16 218)	(6,76)%
Hosszú lejáratú kötelezettségek				
Hosszú lejáratú kölcsönök és lízing kötelezettség	35 639	54 792	(19 153)	(34,96) %
	35 639	54 792	(19 153)	(34,96)%
Rövid lejáratú kötelezettségek				
Szállítók és egyéb rövid lejáratú kötelezettségek	222 877	219 526	3 351	1,53%
Nem pénzügyi kötelezettség (adók)	25 960	45 759	(19 799)	(43,27)%
Munkavállalókkal szembeni kötelezettségek	7 438	27 545	(20 107)	(73,00)%
Rövid lejáratú kölcsönök és lízing kötelezettségek	81 344	76 245	5 099	6,69 %
	337 619	369 075	(31 456)	(8,52) %
Kötelezettségek összesen	373 258	423 867	(50 609)	(11,94)%
Kötelezettségek és saját tőke összesen	596 885	663 712	(66 827)	(10,07)%

Jelentősebb változások:

- A vevő és egyéb követelések összege 51.812 ezer Ft-tal csökkent, egyrészt a szlovák szegmens 30.769 ezer Ft-ot behajthatatlan követelésként kivezetett, másrészt a cégcsoport árbevételének csökkenése a vevői követelés csökkenését eredményezte.
- Az adók és a munkavállalói kötelezettségek együttesen 39.906 ezer Ft-tal csökkentek, melynek fő oka, hogy a cégcsoport által foglalkoztatott munkavállalók létszáma az anyavállalatnál és a leányvállalatoknál is jelentősen csökkent.

AZ ŐRMESTER CÉGCSOPORT SAJÁT TŐKE VÁLTOZÁSA

Őrmester Cégcsoport	Jegyzett tőke	Tőketartalék	Egyéb tartalékok	Átváltási tartalék	Eredmény tartalék	Kisebbségi részesedés	Összesen
2013. január 1.	259 830	41 070	(20 129)	2 144	(43 070)	-	239 845
2013. évi eredmény					(16 314)		(16 314)
Átváltási tartalék képzése/felhasználása				96			96
Egyéb tartalék lekötés							-
Fejlesztési tartalék képzése/felhasználása							-
Időben eltérő elszámolások miatti különbözet							-
Saját részvény vásárlás/eladás miatti tart.							-
Konzolidációs kör változása							-
Átfogó eredmény 2013. évre	-	-	-	96	(16 314)	-	(16 218)
2013. június 30.	259 830	41 070	(20 129)	2 240	(59 384)	-	223 627
2012. június 30.	259 830	41 782	-	(237)	(7 075)		294 300
Változás értékben	-	(712)	(20 129)	2 477	(52 309)	-	(70 673)
Változás %-ban	0,00%	(1,70)%	(100,00)%	1045,15%	739,35%	-	(24,01)%

**AZ ÖRMESTER CÉGCSOPORT KONSZOLIDÁLT,
ÖSSZEVONT CASH-FLOW**

Örmester Cégcsoport	2013.06.30	2012.06.30	Változás	
			összeg	%
Adózás előtti eredmény	(15 814)	7 868	(23 682)	(300,99)%
Elszámolt értékcsökkenés	7 676	10 439	(2 763)	(26,47)%
Befektetett eszközök értékesítésének eredménye	884	2 012	(1 128)	(56,06)%
Készletek változása	0	(422)	422	100,00%
Vevő, adó és egyéb követelések változása	52 503	27 332	25 171	92,09%
Szállítók, adófizetési kötelezettségek, egyéb rövid lejáratú köt. változása	(36 555)	(28 622)	(7 933)	(27,72)%
Fizetett kamatok	(6 790)	(6 108)	(682)	(11,17)%
Adófizetési kötelezettség	(500)	(437)	(63)	(14,42)%
Működési tevékenységből származó nettó pénzeszköz változás	1 404	12 062	(10 658)	(88,36)%
Tárgyi eszközök, immateriális javak beszerzése	(594)	-	(594)	(100,00)%
Tárgyi eszközök és immateriális javak értékesítése	5 961	1 534	4 427	288,59%
Kapott kamatok	1	-	1	100,00%
Befektetési tevékenységből származó nettó pénzeszköz változás	5 368	1 534	3 834	249,93%
Hitelfelvétel	12 711	11 919	792	1504,92%
Hitel visszafizetés	(26 765)	(20 958)	(5 807)	(360,91)%
Finanszírozási tevékenységből származó nettó pénzeszköz változás	(14 054)	(9 039)	(5 015)	(55,48)%
Pénzeszközök változása	(7 282)	4 557	(11 839)	(259,81)%
Pénzeszközök állománya év elején	18 791	37 366	(18 575)	(49,71)%
Pénzeszközök állománya időszak végén	11 509	41 923	(30 414)	(72,55)%

A cégcsoport cash-flow-ja 11.839 ezer Ft-tal csökkent az előző év azonos időszakához képest. A cash-flow változást a működési tevékenység csökkenése és a hitelállomány csökkenése okozta.

FORDULÓNAPOT KÖVETŐ ESEMÉNYEK

PSZÁF határozat

Pénzügyi Szervezetek Állami Felügyelet határozatot hozott (H-PJ-III-B-12/2013. sz.), és küldött meg, melyben

- I. Figyelmezteti a Társaságot, hogy a Felügyelet határozataiban foglalt előírásoknak mindenkor határidőben, pontosan és teljes körűen tegyen eleget.
- II. Felszólítja a Társaságot, hogy 2013. április 30. napjáig tegye közzé a jogszabályi előírásoknak megfelelő 2011. évi éves jelentését.
- III. A H-PJ-III-B-44/2012. számú határozat rendelkező rész I. pontjában foglaltak maradéktalan teljesítésének elmulasztása miatt 300.000-Ft összegű felügyeleti bírság megfizetésére kötelezi.
- IV. Kötelezte a Társaságot, hogy a hivatkozott határozat kézhezvételétől számított 10 napon belül rendkívüli adatszolgáltatás keretében tájékoztassa a Felügyeletet arra vonatkozóan, hogy milyen intézkedéseket kíván tenni a határozat rendelkező részének II. pontjában foglalt kötelezettség teljesítése érdekében.
- V. A ZF Hungaria Kft ellen indított peres eljárás 2013. júliusában lezárult, melynek kapcsán a Cégcsoportot 10.666 ezer Ft perköltség és illetékfizetési kötelezettség terheli, mely a következő évközi jelentésben kerül elszámolásra.

TULAJDONOSI ÖSSZETÉTEL ÉS SZERVEZETI VÁLTOZÁSOK

A jelentési időszakban nem volt jelentős szervezeti változás a csoporton és a tulajdonosi körön belül.

5 % fölötti részvényes neve és tulajdoni része									
Dátum	Campanelliné Kincs Eszter Titanilla	Kincs Gergely	Kincs István	Melha István	Mészáros Pál István	Mészáros Zsolt	Örmester Nyrt.	Megbízotti összevont nem nevesített alszámla	Összesen
2010.12.31.			69,75%	9,69%		6,27%	7,58%		93,29%
2011.02.21			69,75%	9,69%		6,27%	7,58%		93,29%
2011.03.31.			69,75%	9,69%		6,27%	7,58%		93,29%
2011.04.04.			69,75%	9,69%		6,27%	7,58%		93,29%
2011.06.30.			69,75%	9,69%		6,27%	7,67%		93,38%
2011.09.27.			69,75%	9,69%		6,27%	7,67%		93,38%
2011.12.31.	15,01%	15,01%		9,69%	6,66%		7,67%	40,50%	94,54%
2012.03.31.	15,01%	15,01%		9,69%	6,66%		7,67%	40,50%	94,54%
2012.06.30.	15,01%	15,01%		9,69%	6,66%		7,67%	40,50%	94,54%
2012.09.30.	15,01%	15,01%		9,69%	6,66%		7,69%	40,50%	94,58%
2012.12.31.	15,01%	15,01%		9,69%	6,49%		7,75%	40,50%	
2013.03.31.	15,01%	15,01%	40,50%	9,69%	6,49%		7,75%		94,45%
2013.08.27.	15,01%	15,01%	40,50%	9,69%	6,49%		7,75%		94,45%

Vezető állású- és a Társaság működését befolyásoló személyek:


Név	beosztás	mv. kezdete	részvényhányad
Kincs István	Általános igazgató	1990.05.09.	40,5%
Gärtner Tamás	Igazgatóság elnöke	2013.02.22.	0,0 %
Kincs Gergely	Igazgatósági tag, Back Office ig.	2012.09.14.	15,0 %
Hanitz Zsolt	Igazgatósági tag	2013.02.22.	0,0 %
			55,5 %


NYILATKOZAT

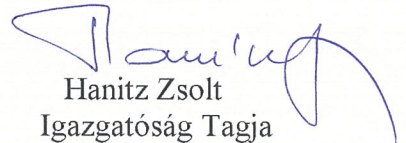
Az ÖRMESTER Nyrt kijelenti, hogy a jelentésben közzétett, nem auditált, az EU által befogadott IAS 34 szerint készült Tömörített Konsolidált Évközi Pénzügyi Kimutatások ugyanazon számviteli szabályok, politikák, eljárások és becslések alapján készültek, mint az előző év végi pénzügyi kimutatások. Az előző időszak, a magyar számviteli szabályokon nyugvó időközi jelentést az összehasonlíthatóság érdekében a jelen riportban alkalmazott számviteli szabályok, politikák, eljárások és becslések módszertana szerint átalakítottuk, ezért azokkal összehasonlíthatók. A pénzügyi kimutatások valós és megbízható képet adnak a kibocsátó és a konszolidációba bevont vállalkozások eszközeiről, kötelezettségeiről, pénzügyi helyzetéről, nyereségéről és veszteségéről, valamint ez a jelentés megbízható képet ad a kibocsátó és a konszolidációba bevont vállalkozások helyzetéről, fejlődéséről, teljesítményéről valamint kockázatairól. A pénzügyi kimutatások nem hallgatnak el olyan tényt vagy információt, amely a Társaság helyzetének megítélése szempontjából jelentőséggel bír. Az ÖRMESTER Nyrt mint kibocsátó a jelentések tartalmáért felelősséget vállal.

Budapest, 2013. augusztus 27.


ÖRMESTER
ÖRMESTER Vagyonvédelmi Nyrt.
1142 Budapest, Ógyalla tér 8-9.
Cg: 01-10-045715
Adószám: 14016905-2-42
10.


Gártner Tamás
Igazgatóság Elnöke


Kincs Gergely
Igazgatóság Tagja


Hanitz Zsolt
Igazgatóság Tagja